

Clôtures et jardins

Avant de vous engager dans l'aménagement des abords de votre maison, sachez qu'une clôture ou un jardin se conçoit dans un projet global, cohérent avec votre maison et respectueux du contexte paysager environnant.

Clôtures

La clôture sur rue matérialise la limite entre domaine public et domaine privé.

Elle est un élément constitutif de l'ambiance de la rue. Observez la manière dont sont clôturés les terrains voisins, et essayez, par votre projet, d'établir des continuités avec ce qui existe déjà. La clôture c'est aussi l'avant-scène de la maison. Utilisez les motifs de clôtures et portails qui correspondent à l'architecture de votre maison. Préférez des modèles sobres et discrets. Faites en sorte d'intégrer à la clôture les coffrets techniques, la boîte aux lettres, et éventuellement l'abri à poubelles.

La clôture séparative peut se fermer, s'épaissir, pour protéger l'intimité de certaines pièces de la maison ou de certains espaces extérieurs. En quelques endroits, au contraire, on peut la rendre plus transparente, plus poreuse, pour permettre une échappée visuelle ou établir un contact avec les voisins.



▲ Les clôtures végétales et les arbres de hautes tiges des parcelles privées contribuent à la qualité paysagère du quartier



◀ Garage et portique d'entrée implantés sur rue

FICHES DISPONIBLES GRATUITEMENT EN MAIRIE D'OBERNAI ET AU CAUE DU BAS-RHIN

- ENTRETEENIR SA MAISON
- RESTRUCTURER SA MAISON
- AGRANDIR SA MAISON
- CONSTRUIRE SA MAISON AVEC LE BOIS
- CLÔTURES ET JARDINS
- DU DEDANS AU DEHORS
- CONDUIRE SON PROJET

Aménager la parcelle, un projet global

Même si vous ne l'aménagez que plus tard, esquissez votre jardin en même temps que le plan de la maison et son implantation.

Même exubérant un jardin se dessine; ne laissez pas son aménagement au hasard. Faites appel aux conseils de l'architecte de votre maison, ou à ceux d'un concepteur paysagiste.

Morceau de nature, votre jardin s'inscrit dans le paysage environnant. Tenez compte des essences locales, de la qualité des sols, et des vents dominants.

Prolongement de la maison, le jardin tiendra compte des orientations, des vues, du plan et de l'architecture de la maison.



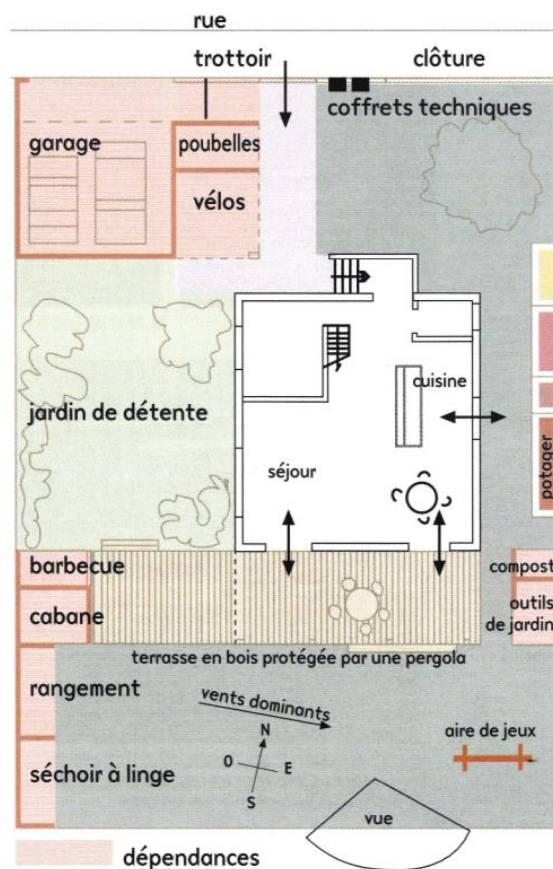
Un jardin, pour quoi faire?

Faites la liste des usages de vos espaces extérieurs (garer la voiture,

manger à l'ombre, étendre le linge, cultiver un potager, s'isoler, jouer, se cacher, grimper, élever des poissons, se détendre le soir en rentrant du travail...). Confrontez la au bilan de votre parcelle pour situer au mieux chacune de ces fonctions. Rapprochez la garage de la rue, le potager de la cuisine, placez l'aire de jeux des enfants au sud, la terrasse au contact du séjour, le jardin de détente à l'ouest exposé au soleil couchant,...



▲ Terrasse couverte adossée au mur de clôture





▲ Les traverses de chemin de fer, utilisées en brise-vent, apportent une texture à l'ambiance du jardin


Les ingrédients du jardin

Le jardin verra dialoguer des éléments naturels (terre, écorce, gravier, graminées, vivaces, plantes aquatiques,...) et des éléments produits par l'homme (murets, passages, bordures, claires, rigoles, pots, dallages, banc, claustra, gloriette,...)

Les dépendances (garage, atelier, remise à bois,...) si elles ne sont pas incorporées dans la maison, aideront à délimiter le jardin, assurer son intimité ou le protéger du vent. Vérifiez cependant que le règlement d'urbanisme de votre commune vous autorise à les réaliser.

Le jardin se conçoit avec le cycle des saisons. Ce sont les végétaux persistants qui constituent l'ossature du jardin, tandis que les plantes saisonnières assurent le renouvellement et la variation des ambiances et des couleurs.

Bordure végétale ▼



▼ Dallage minéral



POUR EN SAVOIR PLUS ...

RÉFÉRENCES BIBLIOGRAPHIQUES CONSULTABLES AU CAUE :

- TOUT PETITS JARDINS
JILL BILLINGTON GRÜND
- IMAGINONS
NOTRE JARDIN
CAUE DE LA VENDÉE
CA 85 14
- LE JARDIN SUR MESURE
H.L. BOYER
ED. DU MONITEUR
1979 EN8 11



▲ Plancher en bois



▲ Abri de jardin




▲ La terrasse est un espace du jardin, elle participe à son aménagement et s'implante en relation avec ses ingrédients (abri de jardin, plancher en bois, plantes en pots...)

Imaginez les ambiances de votre jardin

Les jardins d'aujourd'hui procèdent d'une double filiation: celle du potager; le jardin utilitaire et celle du parc; le jardin ornemental. Ils expriment tantôt la recherche d'un certain ordonnancement ou au contraire se veulent plus libres et sauvages. A vous de trouver le juste équilibre pour votre jardin.

Ne soyez pas esclave d'un "style" de jardin, le jardin n'est pas un décor, il est avant tout un espace à vivre. Cherchez plutôt à créer des atmosphères adaptées à chaque lieu du jardin. Pour votre coin repas extérieur, préférez-vous une terrasse ombragée, un peu fraîche, une atmosphère plutôt végétale ou minérale? Posez-vous ces questions pour chacune des fonctions de votre jardin.

Donnez-vous des objectifs en terme d'ambiance, le choix du dispositif paysager en découlera naturellement.



◀ Un coin repas ombragé



◀ Le jardin comme microcosme



◀ Jardin libre et sauvage



◀ Jardin construit et ordonné

caue
Bas-Rhin au

CONSEIL D'ARCHITECTURE, D'URBANISME
ET DE L'ENVIRONNEMENT DU BAS-RHIN

5, RUE HANNONG
67000 STRASBOURG
TEL. 03 88 15 02 30